

Dé portal voor Dígítale Vaardigheden



Informatie en prijzen 2020
DIGIT-mbo

Inhoudsopgave

Inhoudsopgave	2
DIGIT-mbo	3
Entree modules	4
Praktijkmodules.....	5
Basismodules.....	6
Gevorderden modules.....	7
MOS-modules	8
Keuzedeel Digitale Vaardigheden	9
Studentomgeving	10
Docentomgeving	11
Prijzen DIGIT-mbo	12

Hans Kom, docent op het Albeda College:

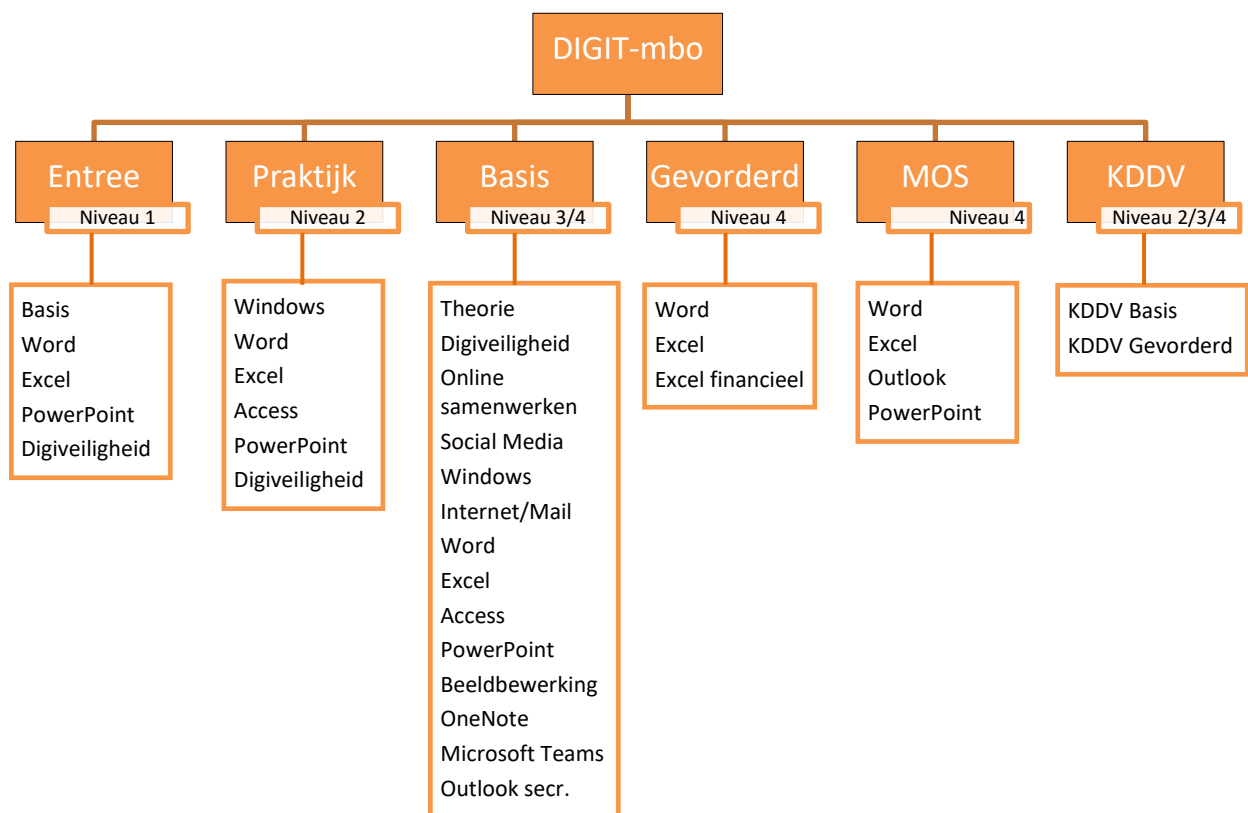
“Met de module Excel voor financiële beroepen bereik ik goede resultaten. Mijn studenten werken veel gemotiveerder dan voorheen.”

DIGIT-mbo

DIGIT-mbo is dé portal voor digitale vaardigheden.

Alles om studenten digitaal vaardig te maken, kun je hierin vinden. Van beginnersniveau tot gevorderd, van niveau 1 tot en met niveau 4. Er is een **groot aantal modules** beschikbaar o.a. voor Word, Excel, OneNote, Social Media, Digiveiligheid, Beeldbewerking, enzovoort.

In DIGIT-mbo is ook het **Keuzedeel Digitale Vaardigheden (KDDV)** opgenomen. In het keuzedeel zijn modules beschikbaar. Daarnaast bevat het keuzedeel tientallen kleine en grote projecten waarin digitale vaardigheden toegepast moeten worden. Bekijk het *productoverzicht Keuzedeel Digitale Vaardigheden* voor meer informatie.



Met een docentaccount ziet de docent alle beschikbare modules van alle niveaus. Een student koopt en ziet alleen de module die hij nodig heeft.

Entree Federatie

DIGIT-mbo is ECK-proof!

Steeds meer scholen laten hun studenten het lesmateriaal benaderen met hun Entree account (ECK). Studenten gaan via de boekenlijst naar DIGIT-mbo waarbij automatisch een account wordt aangemaakt.



Werkt de school niet via ECK, dan kan de docent zelf accounts voor de studenten klaar zetten.

DIGIT-mbo

Dé portal voor Digitale vaardigheden

Entree modules

De inhoud hiervan is speciaal gemaakt voor de Entree-opleidingen. De inhoud is compact en het taalgebruik is extra eenvoudig. Instructievideo's zijn ondertiteld. Alleen onderwerpen die voor deze doelgroep nodig zijn, worden behandeld.

Bij **Word, Excel en PowerPoint** zijn er korte opdrachten en wordt toegewerkt naar het **maken van een werkstuk** of presentatie.

In de module Digiveiligheid is veel aandacht voor cybercriminaliteit, digitaal pesten en veilig gebruik van persoonsgegevens. Daarnaast ligt de nadruk op bewustwording: wat moet je wel of niet doen. Het is belangrijk dat studenten hier kennis van nemen!

Entree-pakket	Versies
Basisvaardigheden	Vanaf februari 2020
Word	2013 / 2016 / 2019
Excel	2013 / 2016 / 2019
PowerPoint	2013 / 2016 / 2019
Digiveiligheid	Wordt 2x per jaar geactualiseerd.

Bijzonderheden:

- Tot en met juli 2020 zijn de modules van Office 2013/2016 beschikbaar, daarna alleen de modules voor Office 2019.
- Het Entree-pakket wordt als één geheel geleverd.

Praktijkmodules

Praktijkmodules zijn bestemd voor studenten op niveau 2. Het niveau ligt tussen een Entree-module en een basismodule. Het taalgebruik is eenvoudig en er wordt veel gebruik gemaakt van instructievideo's.

De modules voor computervaardigheid behandelen de meest gebruikte functies van Windows en Office. Onderwerpen die voor het elementair omgaan met een programma nodig zijn, worden behandeld.

De student leert in een praktijkmodule de basisvaardigheden om een programma efficiënt te gebruiken. In elk hoofdstuk zijn er enkele praktijkopdrachten opgenomen. Daarin gaat een student het geleerde toepassen. Voordat een student naar een volgend hoofdstuk mag, moet de (digitale) hoofdstuktoets met een goed resultaat worden afgesloten.

In de module Digiveiligheid is veel aandacht voor cybercriminaliteit, digitaal pesten en veilig gebruik van persoonsgegevens. Daarnaast ligt de nadruk op bewustwording: wat moet je wel of niet doen. Het is belangrijk dat studenten hier kennis van nemen!

Praktijkmodules	Versies
Windows	Win10
Word	2013 / 2016 / 2019
Excel	2013 / 2016 / 2019
Access	2013 / 2016 / 2019
PowerPoint	2013 / 2016 / 2019
Digiveiligheid	Wordt ieder jaar geactualiseerd.

Bijzonderheden:

- Tot en met juli 2020 zijn de modules van Office 2013/2016 beschikbaar, daarna alleen de modules voor Office 2019.

Basismodules

Er is een uitgebreid aanbod van basismodules. De basismodules zijn bestemd voor niveau 3 en 4. Ze kunnen bij alle opleidingen en kwalificaties gebruikt worden. Een basismodule is minstens 2x zo omvangrijk als een praktijkmodule.

De student leert in een basismodule om een programma efficiënt te gebruiken. In elk hoofdstuk zijn er enkele praktijkopdrachten opgenomen. Daarin gaat een student het geleerde toepassen. Voordat een student naar een volgend hoofdstuk mag, moet de (digitale) hoofdstuktoets met een goed resultaat worden afgesloten.

Er zijn ook basismodules voor **mediawijsheid**. Daarin leren jongeren bewuster en veiliger om te gaan met nieuwe media:

- Digiveiligheid Maak studenten bewust van o.a. cybercriminaliteit, digitaal pesten en veilig gebruik van persoonsgegevens.
- Social Media Bekende en minder bekende social media inzetten in de dagelijkse praktijk. Leuk en leerzaam!

Basismodules	Versies
Theorie*	Wordt jaarlijks geactualiseerd.
Digiveiligheid*	Wordt jaarlijks geactualiseerd.
Online samenwerken*	Wordt jaarlijks geactualiseerd.
Social Media	Wordt jaarlijks geactualiseerd.
Windows*	Win10
Internet/Mail*	Chrome+Edge / Outlook 2013 / 2016 / 2019
Word*	2013 / 2016 / 2019
Excel*	2013 / 2016 / 2019
Access*	2016 / 2019
PowerPoint*	2013 / 2016 / 2019
Beeldbewerking*	met Photoshop Elements 13/14/15
OneNote	2016 / 2019
Microsoft Teams	Office 365
Outlook voor secr/adm beroepen	2013 / 2016 / 2019

Bijzonderheden:

- Tot en met juli 2020 zijn de modules van Office 2013/2016 beschikbaar, daarna alleen de modules voor Office 2019.
- Word, Excel en PowerPoint zijn reeds in februari voor Office 2019 beschikbaar.
- Modules met een * zijn gebaseerd op de exameneisen van het ECDL.

Gevorderden modules

Deze zijn voor gevorderde gebruikers en sluiten aan op een basismodule. Ze worden meestal gebruikt voor niveau 4 en voor volwasseneneducatie.

Deze modules zijn bedoeld voor iedereen die meer nodig heeft dan de basis computervaardigheden, bijvoorbeeld voor **financiële, secretariële of juridische beroepsopleidingen**. Ook ervaren computergebruikers leren in deze modules een groot aantal nieuwe en nuttige mogelijkheden.

Gevorderden modules	Versies
Word, Gevorderd*	2016 / 2019
Excel, Gevorderd*	2016 / 2019
Excel voor financiële beroepen	2016 / 2019

Bijzonderheden:

- Tot en met juli 2020 zijn de modules van Office 2016 beschikbaar, daarna alleen de modules voor Office 2019.
- Excel voor financiële beroepen is gebaseerd op de toetsmatrijs "Spreadsheetvaardigheden voor financiële toepassingen" van Stichting Praktijkleren. Vereiste voorkennis is de basismodule Excel.
- Modules met een * zijn gebaseerd op de exameneisen van het ECDL.

MOS-modules

Microsoft Office Specialist (MOS) is bestemd voor gebruikers die moeten uitkomen op een 'gevorderd' niveau. De MOS-modules worden meestal gebruikt voor niveau 4 en voor volwasseneneducatie.



De modules zijn bedoeld voor iedereen die meer nodig heeft dan de basis computervaardigheden, bijvoorbeeld voor **financiële, ICT, secretariële of juridische beroepsopleidingen**. Ook ervaren computergebruikers leren in deze modules een groot aantal nieuwe en nuttige mogelijkheden.

MOS-modules	Versies
MOS, Word	2013 / 2016 / 2019
MOS, Excel	2013 / 2016 / 2019
MOS, Outlook	2013 / 2016 / 2019
MOS, PowerPoint	2013 / 2016 / 2019

Bijzonderheden:

- Tot en met juli 2020 zijn de modules van Office 2013/2016 beschikbaar, daarna alleen de modules voor Office 2019.
- MOS-modules kunnen zowel los als in één pakket worden geleverd.

Een **MOS-module** is cursorisch opgebouwd en begint met eenvoudige basiskennis en vaardigheden. Er is dus geen voorkennis nodig. Al snel ziet een student nieuwe mogelijkheden, waarschijnlijk al in het eerste hoofdstuk! Er wordt stap voor stap gewerkt om kennis en vaardigheden te vergroten en doelmatiger met het programma om te gaan. Dat gebeurt door middel van **instructiefilms, korte samenvattingen** en een groot aantal **open opdrachten**. De student moet de handelingen in de praktijk uitvoeren, in het programma zelf.

Elk hoofdstuk wordt afgesloten met een **toets** die voldoende gemaakt moet worden. Zo wordt naar het eind van de cursus toegewerkt. Een kandidaat die daarna een examen maakt, heeft een zeer goede voorbereiding gehad waardoor de slagingskans groot is.

Onze MOS-modules zijn een uitstekende voorbereiding op de MOS-examens.

Een student kan een MOS-examen afleggen. In Nederland wordt dat door Certiport (www.certiport.com) verzorgd. De school moet daarvoor een Certiport-examenlocatie zijn. SLBdiensten begeleidt scholen bij het opzetten van een testcentrum en het aankopen van examenvouchers. Neem contact op met SLBdiensten (servicedesk@slbdiensten.nl) voor meer informatie.

Studenten met een MOS-certificaat hebben een goede tot zeer goede computervaardigheid. Daarmee leveren ze een hogere productiviteit en is er een hogere efficiency bij het werken met Microsoft Office software. Een MOS-certificaat staat voor kwaliteit en is een waardevolle aanvulling op elk CV.

DIGIT-mbo

Dé portal voor Digitale vaardigheden

Keuzedeel Digitale Vaardigheden

Binnen DIGIT-mbo is ook lesmateriaal voor het **Keuzedeel Digitale Vaardigheden (KDDV)** aanwezig. Hierin is een aantal modules beschikbaar. Daarnaast bevat KDDV tientallen kleine en grote projecten waarin allerlei digitale vaardigheden toegepast moeten worden. Zo worden studenten digitaal vaardig.

Het **Keuzedeel Digitale Vaardigheden (KDDV)** is bij nagenoeg alle MBO-kwalificaties bruikbaar. Het is er op twee niveaus:

- **Digitale Vaardigheden Basis (K0022)** vnl. voor niveau 2/3
- **Digitale Vaardigheden Gevorderd (K0023)** vnl. voor niveau 3/4

Van beide versies is er een **Compact**- en een **Standaard**-versie. De Standaard-versie bevat meer modules waardoor de keuzevrijheid en flexibiliteit groter is. Daarnaast is de Standaard-versie inclusief een KDDV-examen van Instruct.

Licenties >>>	KDDV Basis		KDDV Gevorderd	
	Compact	Standaard	Compact	Standaard
	45,00	60,00	57,00	72,00
Praktijkmodules				
- Windows	x	x		
- Word	x	x		
- Excel	x	x		
- PowerPoint	x	x		
- Digiveiligheid	x	x		
- Access				
Basismodules				
- Social Media	x	x	x	x
- Online samenwerken	x	x	x	x
- Internet / Mail	x	x	x	x
- Theorie		x	x	x
- Windows		x	x	x
- Word		x	x	x
- Excel		x	x	x
- PowerPoint		x	x	x
- Access				x
- Digiveiligheid				x
- Beeldbewerking				x
- OneNote				x
- Microsoft Teams				x
- Outlook voor secr/adm beroepen				x
Gevorderden modules (basiskennis vereist)				
- Word, Gevorderd				x
- Excel, Gevorderd				x
- Excel voor financiële beroepen				x
KDDV, projecten				
- Kerntaak 1, verzamelen	x	x	x	x
- Kerntaak 2, produceren	x	x	x	x
- Kerntaak 3, beheren	x	x	x	x
KDDV, examen				
- Instruct examen		x		x

Bekijk het *productoverzicht Keuzedeel Digitale Vaardigheden* voor meer informatie.

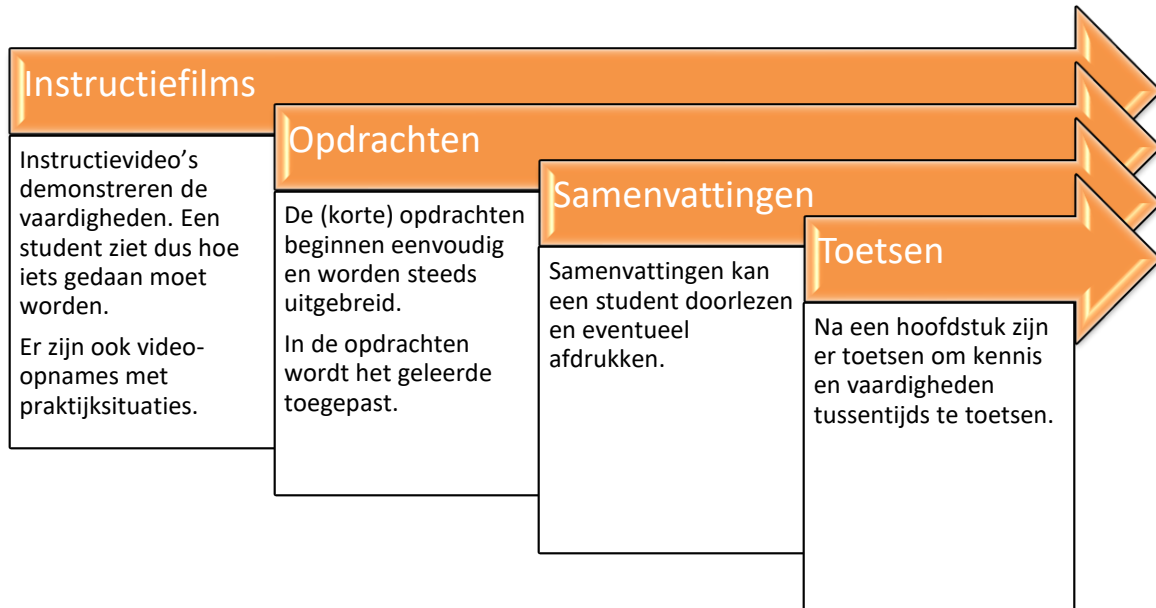
DIGIT-mbo

Dé portal voor Digitale vaardigheden

Studentomgeving

Alle modules zijn beschikbaar in de digitale leeromgeving. Wanneer de student inlogt kan hij meteen aan de slag als er toegang tot een module/onderdeel is. Die toegang kan hij zelf regelen of de docent kan toegang verlenen.

Een module bestaat uit instructiefilms, opdrachten, samenvattingen en toetsen.



Alles staat in de leeromgeving van de student. Daarin komen ook antwoorden en resultaten. Zowel de student als de docent kunnen dat bekijken.

Opdrachten

- Bij elke opdracht zijn er **instructiefilms**: korte films (gemiddeld minder dan twee minuten) over een leerdoel. Een student ziet daarin hoe iets werkt, waardoor de leerstof sneller en beter wordt begrepen. In de **samenvattingen** kan een student dit nalezen.
- De student beantwoordt **vragen** en maakt **opdrachten**. De opdrachten zijn **praktisch** en moeten in de applicatie worden uitgevoerd.

Toetsen

- Bij elk hoofdstuk zijn er zo'n 20-25 toetsvragen om de voortgang te controleren. De docent kan hieruit toetsen samenstellen en beschikbaar stellen.









Overzichten

- In het tabblad Overzichten vindt de student **instructiefilms** en **samenvattingen** van de onderwerpen.

Docentomgeving

Voor de docent is er een compleet **leerlingvolgsysteem**. De docent kan:

- Groepen en studenten **aanmaken en importeren**.
- **Toetsen samenstellen** met willekeurige hoofdstukken van een of meer modules. De student kan **onbeperkt toetsen** maken.
- **Toetsen vrijgeven en blokkeren**. Zelfs het tijdstip en de tijdsduur zijn instelbaar.
- **Toetsresultaten** per groep of per student bekijken en eventueel exporteren.
- Het **studiegedrag** van studenten volgen. Er is altijd een **volledig en actueel** beeld van de vorderingen.

GROEPEN - < 2019 3FB1A > - < ASHLEY BAKKER > - WORD MBO							12-11-2019, 12:05 -  EXPORTEREN - 	
<input type="checkbox"/>	Datum ↓	Tijdstip	Duur	Toets	Hoofdstukken	Score	Resultaat	Geslaagd
<input type="checkbox"/>	28-10-2019	11:57	3 min	Basis Word 2013/2016 MBO	4	50,0%		nee
<input type="checkbox"/>	28-10-2019	11:55	2 min	Basis Word 2013/2016 MBO	3	100,0%		ja
<input type="checkbox"/>	28-10-2019	11:50	5 min	Basis Word 2013/2016 MBO	2	90,0%		ja
<input type="checkbox"/>	28-10-2019	11:45	3 min	Basis Word 2013/2016 MBO	3	90,0%		ja
<input type="checkbox"/>	07-10-2019	14:40	3 min	Basis Word 2013/2016 MBO	15	80,0%		ja
<input type="checkbox"/>	07-10-2019	14:13	3 min	Basis Word 2013/2016 MBO	14	80,0%		ja
Gemiddelde score van alle toetsen:						81,6%		

Prijzen DIGIT-mbo

Een student krijgt toegang door middel van een licentie. Licenties kunnen door de school of door de student besteld worden.

- Student licenties	ISBN	Prijs €
- DIGIT-mbo, Entree-pakket MBO, licentie, 12 mnd	978-90-460-0847-8	18,00
- DIGIT-mbo, Praktijkmodule, 1 licentie, 12 mnd	978-90-460-0821-8	7,50
- DIGIT-mbo, Praktijkmodule, 2 licenties, 12 mnd	978-90-460-0829-4	14,00
- DIGIT-mbo, Praktijkmodule, 3 licenties, 12 mnd	978-90-460-0830-0	21,00
- DIGIT-mbo, Praktijkmodule, 4 licenties, 12 mnd	978-90-460-0831-7	28,00
- DIGIT-mbo, Praktijkmodule, 5 licenties, 12 mnd	978-90-460-0832-4	35,00
- DIGIT-mbo, Basismodule, 1 licentie, 12 mnd	978-90-460-0822-5	12,50
- DIGIT-mbo, Basismodule, 2 licenties, 12 mnd	978-90-460-0833-1	24,00
- DIGIT-mbo, Basismodule, 3 licenties, 12 mnd	978-90-460-0834-8	36,00
- DIGIT-mbo, Basismodule, 4 licenties, 12 mnd	978-90-460-0835-5	48,00
- DIGIT-mbo, Gevorderden module, 1 licentie, 12 mnd	978-90-460-0823-2	12,50
- DIGIT-mbo, Gevorderden module, 2 licenties, 12 mnd	978-90-460-0836-2	24,00
- DIGIT-mbo, MOS-module, 1 licentie, 12 mnd	978-90-460-0782-2	18,50
- DIGIT-mbo, MOS-module, 2 licenties, 12 mnd	978-90-460-0837-9	36,00
- DIGIT-mbo, MOS-module, alle licenties, 24 mnd	978-90-460-0783-9	48,00
- DIGIT-mbo, KDDV Basis Compact, licentie, 24 mnd	978-90-460-0845-4	45,00
- DIGIT-mbo, KDDV Basis, licentie, 24 mnd	978-90-460-0747-1	60,00
- DIGIT-mbo, KDDV Gevorderd Compact, licentie, 24 mnd	978-90-460-0846-1	57,00
- DIGIT-mbo, KDDV Gevorderd, licentie, 24 mnd	978-90-460-0748-8	72,00

NB:

- Een licentie kan ook in de leeromgeving aangeschaft worden. De prijs is hetzelfde, betaling is via iDeal. Na betaling is er direct toegang.

Per docent is een docentenomgeving nodig om groepen/studenten aan te maken, toetsen beschikbaar te stellen, antwoorden en resultaten van studenten te bekijken, certificaten af te drukken enzovoort.

- Docentomgeving DIGIT-mbo, per docent, 12 mnd	Via Instruct	100,00
---	--------------	--------

Per opleiding is een leeromgeving nodig. Daarin staat alle content. Een leeromgeving moet door Instruct aangemaakt worden. Voor het aanmaken van een leeromgeving wordt eenmalig een vast bedrag berekend.

- Leeromgeving, per opleiding/locatie, eenmalig	Via Instruct	200,00
--	--------------	--------

Abonnementsvoorwaarden:

- Een studentlicentie is geldig vanaf het moment van activeren van de licentie. Eventueel kan een licentie in de leeromgeving verlengd worden.
- De docentomgeving voor DIGIT-mbo moet bij Instruct besteld en ingericht worden. De toegang kan elk moment ingaan en geldt voor 12 maanden, daarna wordt het abonnement automatisch verlengd. De opzegtermijn is 1 kalendermaand.
- De korting op bestellingen van hetzelfde artikel zijn: 5%: 10-29, 10%: 30-99, 12%: 100-249, 14%: 250-499, 16%: vanaf 500. Zie ook de Verkoopvoorwaarden op de website.