


Om digitaal bij te blijven

Daar word je wijzer van!



**Informatie en prijzen 2021
DIGIT-updater**

Inhoudsopgave

Inhoudsopgave.....	2
Digitale geletterdheid in het curriculum.....	3
DIGIT-updater, opbouw en inhoud	4
Begeleidersomgeving.....	6
Webinars en bijeenkomsten	7
Prijzen DIGIT-updater	8

Digitale geletterdheid in het curriculum

Digitale geletterdheid maakt nu nog geen deel uit van de kerndoelen in het onderwijs, maar krijgt een plek in het nieuwe curriculum in de nabije toekomst. Niet alleen voor leerlingen, maar ook voor leerkrachten/docenten is het van belang om bewust en met zelfvertrouwen deel te kunnen nemen aan de digitaliserende wereld.

Basisconcepten

Het blijkt dat lang niet iedereen de mogelijkheden van de digitale technologie benut en dat we ons vaak onvoldoende bewust zijn van wat we online doen en delen. Wie technologie begrijpt, kan er invloed op uitoefenen. Iedereen heeft baat bij het kennen van die basisconcepten.

Met DIGIT – onze digitale lesmethoden voor digitale geletterdheid voor alle niveaus - en onze uitgebreide expertise op het gebied van educatie, zorgt Instruct voor de (door)ontwikkeling van digitale vaardigheden en talenten. Wij laten, samen met docenten, de digitale mogelijkheden voor iedereen werken.

Speciaal voor leerkrachten/docenten hebben we DIGIT-updater ontwikkeld. Hiermee kun je je eigen kennis en vaardigheden updaten en zorgen dat je bij blijft.

Het uitgangspunt van DIGIT-updater vormt het rapport 'Digitale Geletterdheid' van het SLO en het voorstel voor digitale geletterdheid van Curriculum.nu. Daarnaast is het onderdeel 'Online lesgeven' toegevoegd. Hierin staan tips & tricks en worden handige programma's behandeld om het online lesgeven gevarieerd en effectief te maken.






DIGIT-updater, opbouw en inhoud

DIGIT-updater is ontwikkeld om de digitale geletterdheid van leerkrachten/docenten te verbeteren. DIGIT-updater kan ingezet worden voor zelfstudie of door middel van blended learning en is volledig online toegankelijk.



De methode is opgedeeld in vijf domeinen, daarnaast zijn er verdiepingsmodules.

Voorlopige opzet domeinen, januari 2021 beschikbaar:

<p>Basiskennis ICT</p>  <ul style="list-style-type: none"> ▪ Office-bureaublad versie ▪ Office 365 online ▪ Google 	<p>Mediawijsheid</p>  <ul style="list-style-type: none"> ▪ 10 lessen met o.a.: - Gevolgen van sociale media - Veilig internet - Online pesten, privacy & omgangsvormen - Sexting - Digitale criminaliteit - Virussen & firewalls - Cookies - Smartphone beveiligen - Identiteitsfraude
<p>Computational Thinking</p>  <ul style="list-style-type: none"> ▪ Computational Thinking voor de leerkracht/docent ▪ HTML Windows ▪ HTML Google 	
<p>Infovaardigheden</p>  <ul style="list-style-type: none"> ▪ Informatie ▪ Zoeken en vinden ▪ Bronnen ▪ Stappenplan 	<p>Online lesgeven</p>  <ul style="list-style-type: none"> ▪ Tips & tricks ▪ Teams op school ▪ Zoom op school ▪ Google Classroom ▪ Google Mail en Agenda ▪ Google Meet op school

Het cursusmateriaal is ontwikkeld vanuit, en afgestemd op, de onderwijspraktijk. Wat je in de domeinen leert is direct te gebruiken in je werk voor de klas of online.

Daarnaast vormt het doorlopen van de domeinen van DIGIT-updater een uitstekende voorbereiding op het lesgeven met DIGIT-po of DIGIT-vo. Je raakt bekend met alle onderdelen en vaardigheden waarmee leerlingen te maken krijgen.

Naast de 5 domeinen zijn er ook Verdiepingsmodules voor extra verdieping op het gebied van Basiskennis ICT. Dit zijn: Word, Excel, PowerPoint en Outlook



Na het succesvol afronden van een onderdeel ontvang je als cursist/leerkracht/docent een certificaat.

DIGIT-updater biedt:

- Cursistenomgeving
- Begeleidersomgeving

Cursistomgeving DIGIT-updater

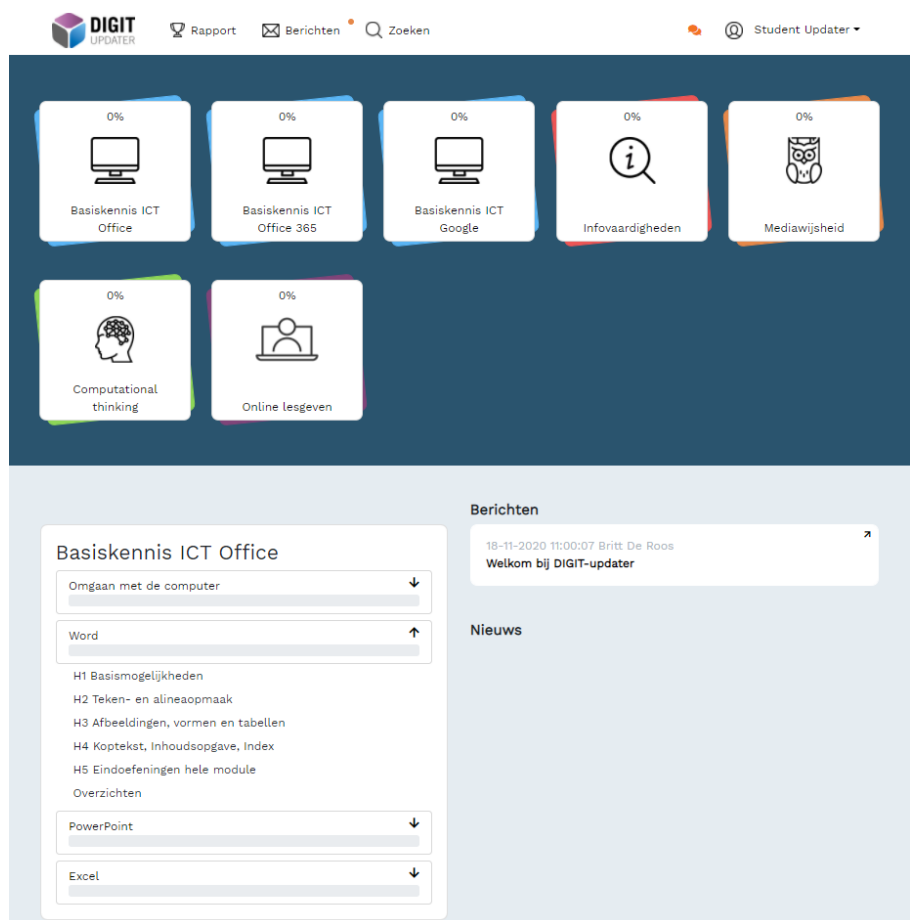
Je kunt als cursist/leerkracht/docent zelf kiezen of je alle domeinen doorloopt of een keuze maakt tussen verschillende domeinen.

Alle leerstof is online beschikbaar. De toegang verkrijg je met behulp van een licentie, via een begeleidersaccount. Wanneer je inlogt kun je meteen aan de slag.

Je werkt vanuit een domein. In elk hoofdstuk staan instructievideo's: korte films over een leerdoel. Je ziet en hoort daarin hoe iets werkt waardoor de lesstof sneller wordt begrepen.

Tijdens het doorwerken van de leerstof beantwoord je enkele vragen in de vorm van interactieve werkvormen. Daarnaast zijn er korte praktische open opdrachten.

Wil je de instructievideo's nog eens bekijken dan kan dat. Daarvoor is onderdeel Overzichten beschikbaar. Daar staan ook de samenvattingen van alle onderwerpen.



The screenshot shows the DIGIT-updater interface. At the top, there is a navigation bar with the DIGIT UPDATER logo, a 'Rapport' icon, a 'Berichten' icon, a search icon labeled 'Zoeken', and a user profile icon labeled 'Student Updater'. Below the navigation bar, there are seven course cards, each with a '0%' progress indicator and an icon: 'Basiskennis ICT Office', 'Basiskennis ICT Office 365', 'Basiskennis ICT Google', 'Infovaardigheden', 'Mediawijsheid', 'Computational thinking', and 'Online lesgeven'. Below the course cards, there is a 'Berichten' section with a message from 'Britt De Roos' dated '18-11-2020 11:00:07' with the subject 'Welkom bij DIGIT-updater'. Below the messages, there is a 'Nieuws' section. On the left side of the interface, there is a sidebar for the 'Basiskennis ICT Office' course, showing a list of topics: 'Omgaan met de computer', 'Word', 'H1 Basismogelijkheden', 'H2 Tekst- en alineaopmaak', 'H3 Afbeeldingen, vormen en tabellen', 'H4 Kopstek, Inhoudsopgave, Index', 'H5 Eindoefeningen hele module', 'Overzichten', 'PowerPoint', and 'Excel'.


Begeleidersomgeving

Er is altijd een begeleidersomgeving nodig. De begeleider/opleider schaft cursuslicenties aan.

Voor de begeleider biedt DIGIT-updater een compleet volgsysteem. De begeleider kan onder andere:

- Klassen en cursisten aanmaken;
- Berichten sturen naar cursisten;
- Vorderingen en resultaten bekijken van cursisten;
- Certificaten toekennen;
- Eigen materiaal toevoegen;
- Toetsen samenstellen en klaarzetten.




Docent Updater (docentupdater@instruct.nl)
DIGIT-updater @school

Dashboard
Leeromgeving

NIEUWS
DIGITALEGELETERDHEID.NL VERNIEUWD!

Alles
ZOEKEN

<p>1. DOCENTEN 2. LEERLINGEN 3. LICENTIES</p>	<p>1. DOCENTEN Voeg docenten toe en bekijk en wijzig de gegevens van docenten.</p> <p style="text-align: center;">DOCENT TOEVOEGEN *</p> <p style="text-align: center;">BEKIJK EN WIJZIG DOCENTEN *</p> <p style="text-align: center;">BACK-UP DOCENTEN</p> <p style="text-align: center;">DOCENTEN AAN KLAS(SEN) KOPPELEN</p>	<p>2. LEERLINGEN Voeg leerlingen toe en bekijk en wijzig de gegevens van leerlingen.</p> <p style="text-align: center;">BEHEER KLASSEN</p> <p style="text-align: center;">LEERLING TOEVOEGEN</p> <p style="text-align: center;">LEERLINGEN IMPORTEREN VIA CSV *</p> <p style="text-align: center;">BEKIJK EN WIJZIG LEERLINGEN</p>	<p>3. LICENTIES Bestel licenties en wijs deze toe aan leerlingen.</p> <p style="text-align: center;">LICENTIES BESTELLEN *</p> <p style="text-align: center;">LICENTIES BEHEREN *</p>
<p>4. OPDRACHTEN 5. RESULTATEN 6. TOETSEN</p>	<p>4. OPDRACHTEN Bekijk de uploadopdrachten van leerlingen.</p> <p style="text-align: center;">BEOORDEEL OPDRACHTEN</p> <p style="text-align: center;">EIGEN OPDRACHTEN</p>	<p>5. RESULTATEN Volg de activiteiten en resultaten van leerlingen.</p> <p style="text-align: center;">BIG BROTHER</p> <p style="text-align: center;">RESULTATEN</p> <p style="text-align: center;">ANTWOORDEN PER VRAAG</p> <p style="text-align: center;">CERTIFICATEN</p>	<p>6. TOETSEN Beheer toetsen en 0-metingen.</p> <p style="text-align: center;">TOETSEN KLAARZETTEN</p> <p style="text-align: center;">0-METINGEN</p> <p style="text-align: center;">RESULTATEN TOETSEN</p> <p style="text-align: center;">RESULTATEN 0-METINGEN</p>
<p>7. INSTELLINGEN 8. BERICHTEN 9. ONDERSTEUNING</p>	<p>7. INSTELLINGEN Pas instellingen aan.</p> <p style="text-align: center;">INSTELLINGEN KLAS</p> <p style="text-align: center;">ZICHTBAARHEID LESMATERIAAL</p>	<p>8. BERICHTEN Stuur berichten naar leerlingen.</p> <p style="text-align: center;">BERICHTEN</p>	<p>9. ONDERSTEUNING EN FAQ Bekijk antwoorden op veelgestelde vragen, de handleiding en naslagwerken.</p> <p style="text-align: center;">FAQ</p> <p style="text-align: center;">METHODE INFORMATIE</p>

* Buttons alleen beschikbaar voor Docent+

Instruct - digit@instruct.nl - 0172-650983

Webinars en bijeenkomsten

Regelmatig worden er webinars en bijeenkomsten aangeboden zodat leerkrachten/docenten zich kunnen blijven ontwikkelen op het gebied van digitale geletterdheid.

Webinars

Vanaf je eigen werkplek word je op een laagdrempelige en snelle manier geïnformeerd.

We onderscheiden twee soorten webinars:

1. Kennismaking met het DIGIT-updater | Alles wat je wilt weten over de digitale lesmethode en de online omgeving.
2. Begeleiderstraining DIGIT-updater | Een training waarin je de mogelijkheden ontdekt en optimaal gebruik leert maken van de begeleidersomgeving van de methode.

Bijeenkomsten

Wanneer omstandigheden, veiligheid en regels het toelaten, organiseren we fysieke bijeenkomsten.

Vaste elementen van een bijeenkomst:

- Op de hoogte blijven van de laatste ontwikkelingen op het gebied van digitale geletterdheid;
- Kennismaken met diverse interessante sprekers uit het vak;
- Actuele thema's bespreken om je blikveld te vergroten;
- Geïnspireerd raken door vakgenoten en hun ervaring met digitale geletterdheid;
- Ruimte voor ontmoeting van vakgenoten.

Op digitalegeletterdheid.nl staat veel informatie en onder andere de planning met workshops, webinars en bijeenkomsten. Je kunt je ook aanmelden voor onze nieuwsbrief, dan word je actief geïnformeerd.

Prijzen DIGIT-updater

Een cursist krijgt toegang door middel van een licentie. Deze kan door de begeleider of door de cursist besteld worden.

- **Cursistlicenties, per cursist, methode/module**

- | | |
|---|-------|
| ✓ DIGIT-updater, methodelicentie (5 domeinen) 12 mnd. | 50,00 |
| ✓ DIGIT-updater, modulelicentie (verdieping) 12 mnd. | 25,00 |

Per begeleider is een begeidersomgeving nodig om klassen en leerkrachten/docenten/cursisten aan te maken, antwoorden en resultaten te bekijken, certificaten af te drukken enzovoort. Een begeidersomgeving kan alleen bij Instruct besteld worden.

- **Begeidersomgeving**

- | | | |
|---------------------------|--------------|--------|
| ✓ Per begeleider, 12 mnd. | Via Instruct | 100,00 |
|---------------------------|--------------|--------|

Per instituut/locatie is een leeromgeving nodig. Daarin staat alle content. Zowel de leerkracht/docent/cursist als de begeleider kunnen daarop inloggen. Een leeromgeving moet door Instruct aangemaakt worden. Als de leeromgeving definitief wordt, wordt **eenmalig** een vast bedrag berekend.

- **Leeromgeving**

- | | | |
|-----------------------------------|--------------|--------|
| ✓ Per instituut/locatie, eenmalig | Via Instruct | 200,00 |
|-----------------------------------|--------------|--------|

Abonnementsvoorwaarden:

- Toegang van een leerkracht/docent/cursist geldt vanaf het moment van activeren. Daarna kan de toegang, als dat nodig is, in de leeromgeving verlengd worden.
- Een begeidersomgeving kan elk moment ingaan en geldt voor 12 maanden, daarna wordt het abonnement automatisch verlengd. De opzegtermijn is 1 kalendermaand.
- Nadat we een proeflicentie op een leeromgeving hebben omgezet naar een definitieve leeromgeving, berekenen we eenmalig een vast bedrag voor de leeromgeving.